

# ELBE

## MANUAL DEL AURICULAR DE DIADEMA BLUETOOTH ANC GRIS. MOD. ABT-A10-G



Enhorabuena por adquirir tu nuevo Auricular Bluetooth ANC de ELBE mod. ABT-A10-G. Este producto ha sido creado por nuestro equipo de acuerdo con la normativa europea. Para un mejor uso recomendamos que lea detenidamente este manual y que lo conserve para futuras consultas.

**IMPORTANTE:** Cargue siempre su dispositivo con el cable de carga incluido, puede usar un cargador USB estándar (no incluido).

### **Contenido en la caja:**

Auricular Bluetooth ELBE ABT-A10-G, cable de carga USB, cable Aux de 1,2m y manual de usuario.

### **Especificaciones técnicas:**

- Altavoz: 40mm
- Impedancia: 32ohms
- Sensibilidad: 105dB (+/-5dB)
- Rango de frecuencia: 20-20kHz
- Bluetooth versión y alcance: 5.1 (10 metros)
- Capacidad de la batería: 250mAh
- ANC: Active Noise Cancelling (Cancelación Activa de Ruido)
- Superficie: Revestimiento de goma
- Tiempo de carga: 3 horas (mediante puerto de carga Tipo-C)
- Tiempo de reproducción: 10 horas (a medio volumen)
- Tiempo standby: 480 horas





- Tamaño: 17 x 20 x 7,5 cm

- Peso: 202 g




**Auricular oído izquierdo**

### **Funciones de las teclas:**

- “  ”
- a. Reproducir/Pausar: Presione este botón para pausar cuando se está reproduciendo, luego presione nuevamente para volver a reproducir.
  - b. Encendido/apagado: Presiónelo durante 2 segundos, el dispositivo se encenderá, luego presione 2 segundos nuevamente para apagarlo.
  - c. Contestar llamadas: Presiónelo una vez.
  - d. Terminar la llamada: púlselo cuando desee finalizar su llamada.
  - e. Rechazar llamadas: púlselo dos veces.
- “  ”
- a. Subir volumen: presione una vez para subir el volumen
  - b. Siguiente canción: Presiónelo durante 2 segundos para pasar a la siguiente canción.
- “  ”
- a. Bajar volumen: presione una vez para bajar el volumen
  - b. Anterior canción: Presiónelo durante 2 segundos para pasar a la anterior canción.
- “  ”
- Mueva a la posición ANC deseada (On-Encendido/ Off-Apagado)

### **Funcionamiento del dispositivo:**

**Encendido:** presione el botón  (la luz LED roja y azul parpadeará, escuchará el sonido "Encendido", al mismo tiempo).

### **Modo de emparejamiento:**

- 1) Inicie la función Bluetooth del teléfono y encienda los auriculares.
- 2) Luego busque el dispositivo Bluetooth y el modelo de los auriculares: "ABT-A10-G" se mostrará en su teléfono.
- 3) Haga clic en este modelo de Bluetooth "ABT-A10-G". Después de presionar el botón sincronizar en el teléfono, los auriculares y el móvil están conectados por Bluetooth.

Advertencia: si existe un historial de conexión entre los auriculares y un teléfono, se conectarán automáticamente.

### **Carga.**

Cargue el auricular a través del puerto Tipo-C con el cable de carga incluido. (DC 5.0V-1A)

Durante el tiempo de carga el indicador luminoso se volverá de color rojo.

Una vez que el auricular esté completamente cargado el indicador luminoso de apagará.

Indicador ANC: si el botón ANC está activado el indicador luminoso estará en color verde, incluso cuando el auricular está apagado. Se recomienda desactivar el botón ANC cuando no se use.

### **Precauciones de seguridad**

- 1) Esto no es un juguete. Los niños deben usarlo bajo la supervisión de un adulto.
- 2) Evite exponer su dispositivo a temperaturas extremadamente frías y calientes (por debajo de 0 grados o por encima de 45 grados).
- 3) Evite usar la luz de su dispositivo cerca de los ojos de niños o animales.
- 4) No lo use a un volumen alto durante mucho tiempo para evitar daños auditivos.
- 5) Por su seguridad, preste atención al tráfico mientras conduce o camina con auriculares.
- 6) Mantenga los auriculares alejados del marcapasos (más de 10 cm).
- 7) No utilice el dispositivo bajo una tormenta eléctrica. La tormenta hará que el dispositivo no funcione correctamente y aumentará el peligro de descargas eléctricas.

### **Garantía:**

Este producto dispone de una garantía de 3 años a partir de la fecha de la factura de compra.

Estarán exentos de garantía aquellos dispositivos cuya avería haya sido producida por un uso indebido del mismo. También aquellos equipos que hayan sido manipulados por el usuario o bien por un servicio postventa ajeno al listado de Servicios Técnicos oficiales de ELBE.

La validez de la garantía estará vinculada a la factura de compra o ticket que corrobore la adquisición y fecha de venta del producto.

Como consumidor de este artículo goza Vd. De los derechos que le reconoce la Ley de Garantías en la venta de Bienes de Consumo RDL 1/2007 de 16 de Noviembre (B.O.E 30/11/2007), en las condiciones que la misma establece. Desde el 1 de enero de 2022 entraron en vigor en España las disposiciones del RDL 7/2021, de 27 de abril.

Podrá encontrar esta información disponible en nuestra web <https://elbeproducts.es/>

**Reciclaje y desechado del producto:**

Este producto ha sido diseñado y fabricado con materiales de alta calidad, reciclables y reutilizables. El símbolo dibujado a continuación indica que, al final de su vida útil, el equipamiento eléctrico y electrónico deben ser desechados por separado y no debe hacerse junto con desperdicios domésticos. Deseche este producto en un punto de reciclado / recogida de desperdicios. En la Unión Europea hay sistemas de recogida específicos para los desechos eléctricos y electrónicos usados.

**Dispositivo Fabricado en R.P.C Importado por River International S.A.**

**Datos de contacto Servicio Postventa ELBE España:**

**e-mail de contacto: [sat@riverint.com](mailto:sat@riverint.com)    telef. +34 93 262 42 68**

**Web: [www.elbeproducts.es](http://www.elbeproducts.es)**



# ELBE

## HEADSET MANUAL

### BLUETOOTH ANC GRAY. MOD. ABT-A10-G



Congratulations on purchasing your new ELBE Foldable Bluetooth Headphone mod. ABT-A10-G. This product has been created by our team in accordance with European regulations. For better use, we recommend that you read this manual carefully and keep it for future reference.


**IMPORTANT:** Always charge your device with the included charging cable, you can use a standard USB charger (not included).

#### **Content in the box:**

ELBE ABT-A10-G Bluetooth headset, USB charging cable, Aux 1,2m cable, and user manual.






#### **Technical specifications:**

- Speaker: 40mm
- Impedance: 32ohms
- Sensitivity: 105dB (+/-5dB)
- Frequency range: 20-20kHz
- Bluetooth version and range: 5.1 (10 meters)
- Battery capacity: 250mAh
- ANC: Active Noise Cancelling
- Charging time: 3 hours (via Type-C charging port)
- Playtime: 10 hours (at medium volume)
- Standby time: 480 hours
- Size and Weight: 17 x 20 x 7.5cm (202g)



**Earphone left ear**

**Key Function:**

- “  ”
  - a. Play/Pause: Press this button to pause when it is playing, then press again to play.
  - b. Power on/off: Press it 2 seconds the device will power on, then press  2 seconds again will power off.
  - c. Answer calls: Press it once
  - d. Ring off: press it when you want to ring off you call.
  - e. Reject calls: press it twice to reject the incoming calls.
- “  ”
  - a. Volume up: Press it for turning up the volume.
  - b. Next song: Press it and hold it for 2 sec. to play next song.
- “  ”
  - a. Volume Down: Press it for turning down the volume.
  - b. Previous: Press it and hold it for 2 sec. to play previous song.
- “  ”
  - Switch it to turn on/off    ANC function

**Matching with Mobile Phone:**

Initiate Bluetooth function of phone and turn on the headphone

Then search for Bluetooth device and the model number of headphone “ABT-A10-G” will be showed on your phone. Click this Bluetooth model and then headphone and mobile are connected by Bluetooth.

Tip: If there is connection history between headphone and phone, they will connect automatically.

### **Charging the Headset**

Connect the charger (DC 5.0V--1A) to the Type-C charging slot.

During charging the indicate light will turn red.

The light will turn off When the headset is fully charged.

### **Safety Precautions**

1. This is not a toy. Children should use under adult supervision.
2. Avoid exposing your device to extremely cold and hot temperatures (below 0 degree or above 45 degree).
3. Avoid using your device's light close to the eyes of children or animal.
4. Do not use at high volume for long time to avoid hearing damage.
5. For travel safety, please pay attention to the traffic safety while you are driving and walking under using headset.
6. For your safety, please keep your headset away from your heart pacemaker (more than 10cm)
7. Do not use the device under the thunderstorm. The thunderstorm will cause the device to malfunction and increase the rise of electric shock.

### **Warranty:**

This product is guaranteed for 3 years from the date of the purchase invoice.

Those devices whose failure has been caused by improper use of the device will be exempt from warranty. Also those equipment that have been manipulated by the user or by an after-sales service outside the list of official ELBE Technical Services.

The validity of the guarantee will be linked to the purchase invoice or ticket that corroborates the acquisition and date of sale of the product.

As a consumer of this article, you enjoy the rights recognized by the Law of Guarantees in the sale of Consumer Goods RDL 1/2007 of November 16 (B.O.E 11/30/2007), under the conditions that it establishes. As of January 1, 2022, the provisions of RDL 7/2021, of April 27, entered into force in Spain. You can find this information available on our website <https://elbeproducts.es/>

### **Recycling and disposal of the product:**

This product has been designed and manufactured with high-quality, recyclable and reusable materials. The symbol drawn below indicates that, at the end of its useful life, electrical and electronic equipment must be disposed of separately and must not be mixed with household waste. Dispose of this product at a recycling / waste collection point. In the European Union there are specific collection systems for used electrical and electronic waste.

Device Manufactured in R.P.C Imported by River International S.A.

contact e-mail: [sat@riverint.com](mailto:sat@riverint.com) tel. +34 93 262 42 68

Web: [www.elbeproducts.es](http://www.elbeproducts.es)

