

ELBE

MANUAL DEL MINIALTAVOZ BLUETOOTH

CON MANOS LIBRES, TWS

MOD. ALT-R70-TWS (ROJO) / ALT-N70-TWS (NEGRO)



Enhorabuena por adquirir tu nuevo Altavoz True Wireless BT ELBE MINI. Este producto ha sido creado por nuestro equipo de acuerdo con la normativa europea. Para un mejor uso de su nuevo equipo recomendamos que lea detenidamente este manual de instrucciones y que lo conserve para futuras consultas.

IMPORTANTE: Antes de usar tu nuevo altavoz, verifica que la batería del dispositivo esté completamente cargada. Cargue siempre su dispositivo con el cable de carga incluido, puede usar un cargador USB estándar (no incluido), no use cargadores con una potencia superior a 5V 500mA-1000mA.

Contenido en la caja:

Altavoz Bluetooth ELBE MINI, cable de carga USB, cordón, y manual de usuario.


Especificaciones técnicas:

- Potencia 4Ω3W.
- Altavoz bluetooth JL5.0
- Material: Aleación de aluminio.
- Tiempo de reproducción: 3 - 4h. (volumen medio)
- Tiempo de carga de la batería: 2h.
- Compatible con funciones TWS. Emparejamiento de dos altavoces para un sonido estéreo.
- Batería recargable Li-Ion: 400 mAh mediante micro USB.

- Función manos libres: en determinados modelos de Smartphone.
- Color: negro (modelo ALT-N70-TWS) o rojo (modelo ALT-R70-TWS)
- Frecuencia de respuesta: 20HZ-20KHZ
- Distorsión: <10%
- Relación señal/ruido: ≥85dB
- Impedancia: 36mm
- Tamaño: 50 mm x 50mm x 33 mm
- Peso: 70g





Funcionamiento del dispositivo:

Función Bluetooth: Presione  durante 2 segundos para encender el dispositivo e ingresar al modo Bluetooth, al mismo tiempo, la luz LED parpadeará. Siga las instrucciones de funcionamiento para la conexión Bluetooth en su dispositivo y busque el altavoz Bluetooth.

Por lo general, esto se hace yendo al menú "Configuración", conéctese para la función "Bluetooth" y luego seleccione la opción para buscar el dispositivo Bluetooth "**ELBE MINI**".

Su dispositivo (teléfono móvil, PC, tableta, etc.) detectará el altavoz Bluetooth y se conectará.

Función Manos libres: Si desea recibir una llamada telefónica, presione rápidamente el botón 

dos veces y podrá realizar una llamada telefónica. Pulse de nuevo  para finalizar la llamada telefónica.

Carga.

Cargue el altavoz a través del puerto micros USB con el cable de carga incluido.


La indicación LED de estado se volverá roja, y después de la carga completa, la luz se apagará.

Cuando la batería está baja, el producto emitirá periódicamente un tono de advertencia "pitidos"

Emparejamiento True Wireless Stereo (función TWS para dos altavoces).

Asegúrese de que los altavoces no estén emparejados con ningún dispositivo Bluetooth externo.

Encienda ambos altavoces.

Presione rápidamente la tecla  dos veces en un altavoz para iniciar el emparejamiento TWS,

Se escuchará un sonido rápido después de que dos altavoces se hayan emparejado correctamente.

Garantía:

Este producto dispone de una garantía de 3 años a partir de la fecha de la factura de compra.

Estarán exentos de garantía aquellos dispositivos cuya avería haya sido producida por un uso indebido del mismo. También aquellos equipos que hayan sido manipulados por el usuario o bien por un servicio postventa ajeno al listado de Servicios Técnicos oficiales de ELBE.

La validez de la garantía estará vinculada a la factura de compra o ticket que corrobore la adquisición y fecha de venta del producto.

Como consumidor de este artículo goza Vd. De los derechos que le reconoce la Ley de Garantías en la venta de Bienes de Consumo RDL 1/2007 de 16 de Noviembre (B.O.E 30/11/2007), en las condiciones que la misma establece. Desde el 1 de enero de 2022 entraron en vigor en España las disposiciones del RDL 7/2021, de 27 de abril.

Podrá encontrar esta información disponible en nuestra web <https://elbeproducts.es/>

Reciclaje y desechado del producto:

Este producto ha sido diseñado y fabricado con materiales de alta calidad, reciclables y reutilizables. El símbolo dibujado a continuación indica que, al final de su vida útil, el equipamiento eléctrico y electrónico deben ser desechados por separado y no debe hacerse junto con desperdicios domésticos. Deseche este producto en un punto de reciclado / recogida de desperdicios. En la Unión Europea hay sistemas de recogida específicos para los desechos eléctricos y electrónicos usados.

Dispositivo Fabricado en R.P.C Importado por River International S.A.

Datos de contacto Servicio Postventa ELBE España:

e-mail de contacto: sat@riverint.com telef. +34 93 262 42 68

Web: www.elbeproducts.es



MINI BLUETOOTH SPEAKER MANUAL
WITH HANDS FREE, TWS
MOD. ALT-R70-TWS (RED) / ALT-N70-TWS (BLACK)



Congratulations on purchasing your new ELBE MINI True Wireless BT Speaker. This product has been created by our team in accordance with European regulations. For better use of your new equipment, we recommend that you read this instruction manual carefully and keep it for future reference.

IMPORTANT: Before using your new speaker, make sure the device's battery is fully charged. Always charge your device with the included charging cable, you can use a standard USB charger (not included), do not use chargers with a power higher than 5V 500mA- 1000mA.

Content in the box:

ELBE MINI Bluetooth speaker, USB charging cable, strap, and user manual.


Technical specifications:

- Power 4Ω3W.
- Bluetooth Speaker JL5.0
- Material: Aluminium alloy.
- Playing time: 3 - 4h. (medium volume)
- Battery charging time: 2h.
- Compatible with TWS functions. Pairing of two speakers for stereo sound.
- Li-Ion rechargeable battery: 400 mAh via micro USB.
- Hands-free function.

- Colour: black (ALT-N70-TWS) or Red (ALT-R70-TWS)
- Frequency response: 20HZ-20KHZ
- Distortion: <10%
- Signal/noise ratio: ≥85dB
- Impedance: 36mm
- Weight: 70g
- Size: 50mm x 50mm x 33mm




Speaker operation:

Bluetooth function: Press  for 2 seconds to turn on the device and enter Bluetooth mode, at the same time, the LED light will flash. Follow the operating instructions for Bluetooth connection on your device and search for the Bluetooth speaker.

Usually this is done by going to the "Settings" menu, connect for the "Bluetooth" function, and then select the option to search for the Bluetooth device "ELBE MINI".

Your device (mobile phone, PC, tablet, etc.) will detect the Bluetooth speaker and connect.

Hands-free function: Quickly press the button  as twice , you can make a phone, short press

 to end the phone call

Charging:

Charge the speaker via the micro USB port with the included charging cable.


The status LED indication will turn red, and after fully charged, the light will turn off.

When the battery is low, the product will periodically emit a warning tone "beeps"

True Wireless Stereo pairing (TWS function for two speakers):

Make sure the speakers are not paired with any external Bluetooth devices.

Turn on both speakers.

Quickly press the key  twice on one speaker to start TWS pairing,

A quick sound will be heard after two speakers have been successfully paired.

Warranty:

This product is guaranteed for 3 years from the date of the purchase invoice.

Those devices whose failure has been caused by improper use of the device will be exempt from warranty. Also those equipment that have been manipulated by the user or by an after-sales service outside the list of official ELBE Technical Services.

The validity of the guarantee will be linked to the purchase invoice or ticket that corroborates the acquisition and date of sale of the product.

As a consumer of this article, you enjoy the rights recognized by the Law of Guarantees in the sale of Consumer Goods RDL 1/2007 of November 16 (B.O.E 11/30/2007), under the conditions that it establishes. As of January 1, 2022, the provisions of RDL 7/2021, of April 27, entered into force in Spain.

You can find this information available on our website <https://elbeproducts.es/>

Recycling and disposal of the product:

This product has been designed and manufactured with high-quality, recyclable and reusable materials. The symbol drawn below indicates that, at the end of its useful life, electrical and electronic equipment must be disposed of separately and must not be mixed with household waste. Dispose of this product at a recycling / waste collection point. In the European Union there are specific collection systems for used electrical and electronic waste.



Device Manufactured in R.P.C Imported by River International S.A.

contact e-mail: sat@riverint.com tel. +34 93 262 42 68

Web: www.elbeproducts.es

